

# solac

Catálogo 2024



A black and white photograph of a woman with long dark hair, wearing a white long-sleeved blouse and denim jeans, lying on a light-colored leather sofa. She is leaning back with her eyes closed and a slight smile, appearing to be in a state of relaxation or sleep. Her right arm is raised behind her head. The background is a plain, light-colored wall.

**sOlac**



<b>Cuidado de la ropa</b> Cuidado da roupa	<b>4</b>
<b>Cuidado del hogar</b> Cuidado do lar	<b>16</b>
<b>Cocina</b> Cozinha	<b>23</b>
<b>Calor textil</b> Calor têxtil	<b>44</b>
<b>Bienestar y cuidado personal</b> Bem-estar e cuidado pessoal	<b>52</b>
<b>Cuidado del cabello</b> Cuidado do cabelo	<b>59</b>
<b>Calefacción</b> Aquecimento	<b>65</b>



**Cuidado  
de la ropa**

**Cuidado  
da roupa**



# CVG EVOLUTION

Centros de planchado compactos  
Centro de engomar compactos

Generamos vapor a baja temperatura  
Geramos vapor a baixa temperatura



Generador de vapor integrado  
**Tecnología patentada por Solac**

Gerador de vapor integrado  
**Tecnologia patenteada pela Solac**

Un centro  
de planchado  
profesional dentro  
de una plancha

A diferencia de las planchas de vapor, el vapor se genera en un calderín interno independiente de la suela, lo que permite obtener el máximo de vapor incluso con la suela a temperatura mínima.



Um ferro com  
caldeira profissional  
dentro de um ferro  
a vapor

Ao contrário dos ferros a vapor, o vapor é gerado numa caldeira interna independente da base, o que permite obter o máximo de vapor mesmo com a base à temperatura mínima.

## CVG9611 Auto Evolution Sensor



3000W



SUPERVAPOR  
200 g/min



PROGRAMA  
ECO



- **3000W**
- **Auto control system:** 8 programas automáticos
- Pantalla selectora **LCD a color** de alta visibilidad
- Tecnología Sensor: **Vapor automático sensible al tacto**, sin necesidad de pulsar botones
- **Vapor constante** incluso a baja temperatura: 65 g/min. vertical y horizontal
- **ECO:** Nivel de temperatura de mínimo consumo energético
- **AUTO:** posición óptima para la mayoría de tejidos
- Sin brillos
- Sistema de seguridad **Auto-Pause**
- **Sistema anti cal** integrado y permanente
- **Suela anodizada Anodium:** mayor durabilidad y óptimo deslizamiento
- Avisos acústicos y visuales
- **Super vapor:** golpe de vapor concentrado de **200 gr/min**

- **3000W**
- **Sistema de controle automático:** 8 programas automáticos
- Tela seletora **LCD colorida** de alta visibilidade
- Tecnologia Sensor: **Vapor automático sensível ao toque**, sem necessidade de pressionar botões
- **Vapor constante** mesmo em baixa temperatura: 65 g/min. vertical e horizontal
- **ECO:** Nível de temperatura de mínimo consumo energético
- **AUTO:** posição ótima para a maioria dos tecidos
- Sem brillos
- Sistema de segurança **Auto-Pause**
- **Sistema anti-calcário** integrado e permanente
- **Sola anodizada Anodium:** maior durabilidade e deslizamento ótimo
- Avisos acústicos e visuais
- **Super vapor:** jato de vapor concentrado de 200 g/min



### S91866200

Pack unit	4
Kg	10.8
Master carton (cm)	35.2 x 33.4 x 39.5
Gif box (cm)	33.8 x 15.8 x 18.8
EAN13	8433766186626



## CVG9512 Intelligent Evolution Sensor

- **2.800W** máx.
  - **Vapor constante: 60 g/min.** En vertical y horizontal
  - **Super Vapor:** golpe concentrado de 190 gr/min
  - **Suela Ilyum:** recubrimiento de cerámica, mayor durabilidad
- **2.800W** máx.
  - **Vapor constante: 60 g/min.** Na vertical e na horizontal
  - **Super Steam:** jato concentrado de 190 gr/min
  - **Base Ilyum:** revestimento de cerâmica, maior durabilidade



### S91866600

Pack unit	4
Kg	10.8
Master carton (cm)	35.2 x 33.4 x 39.5
Gif box (cm)	33.8 x 15.8 x 18.8
EAN13	8433766186664



## CVG9508 Easy Temp Evolution Pro

### AUTO CONTROL SYSTEM.

**3 programas predefinidos: Eco, Auto y Turbo**

- **2.400W** máx.
  - Regulador de vapor y temperatura
  - **Vapor constante: 45 g/min,** tanto en posición vertical como horizontal
  - **Coridium Pro Drive.** Suela cerámica con mayor deslizamiento y resistencia al rayado que las suelas tradicionales
- **2.400W** máx.
  - Regulador de vapor e temperatura
  - **Vapor constante: 45 g/min,** tanto na posição vertical como na horizontal
  - **Coridium Pro Drive.** Base com acabamento em cerâmica com melhor deslizamento e maior resistência a riscos do que as bases tradicionais



### S91868300

Pack unit	4
Kg	7.2
Master carton (cm)	32 x 35.2 x 36.8
Gif box (cm)	15.2 x 33.8 x 17.5
EAN13	8433766186831

## CPB6100 Optima Center 3000



7  
BAR  
PRESIÓN  
VAPOR



SISTEMA  
BLOQUEO



ECO  
PROGRAMA  
ECO

- 3000W
- 7 bar\* de presión de vapor
- Pantalla digital
- Golpe de vapor: 130g/min. Vapor antibacteriano
- Supervapor electrónico: 400g/min
- **Tecnología Smart con dos caudales de vapor: ECO y MAX.**  
Una única posición que se adapta a todos los tejidos
- Depósito de 1.5L de capacidad
- Suela cerámica resistente.
- Electronic Antical Calc&Clean, sistema electrónico de autolimpieza
- Lock system: sujeción de la plancha al depósito
- Autoapagado a los 7 min.
- Punta de precisión. Perfecto planchado vertical
- Sistema antigoteo
- Avisadores visuales y acústicos
- Alojamiento para guardar el cable: 3'65m

- 3000W
- Pressão de vapor de 7 bar\*
- Ecrã digital
- Vapor constante: 130g/min máx.
- Super vapor eletrónico: 400g/min
- **Tecnologia Smart com dois caudais de vapor: ECO e MAX.**  
Uma única posição que se adapta a todos os tipos de tecidos.
- Depósito de 1.5L de capacidade
- Quick Start: lista para usar em 30 segundos
- Electronic Antical Calc&Clean. Sistema electrónico de limpeza automática
- Lock system. Sistema de bloqueio do ferro na caldeira
- Auto-off: 7 minutos
- Base em cerâmica ultra deslizante
- Ponta de precisão. Engoma perfeitamente na vertical
- Sistema antigota. Avisos luminosos e sonoros
- Inclui espaço para guardar o cabo de 3.65m.



\* Equivalente a un centro de planchado de 7 bar

\* Desempenho equivalente como uma estação de vapor 7 bar

**S91868200**

Pack unit	2
Kg	7.38
Master carton (cm)	46 x 36.6 x 27.6
Gif box (cm)	35.2 x 22.2 x 26
EAN13	8433766186824



**PV2040**  
**Optima Relieve 3100**



CERÁMICA



3100W



- 3100W
- Potente golpe de vapor de 220g/min
- Vapor continuo de 50g/min
- Rápido calentamiento, lista en 30s
- Regulador de vapor y temperatura hasta 220°C
- Óptimo planchado vertical
- Posibilidad de planchar en seco
- Suela de cerámica con Relieve Steam Tech. Vapor más concentrado, planchado más eficaz
- Punta activa Easy Drive
- Función spray
- Luz de calentamiento
- Depósito de 350 ml
- Sistema anti goteo, no mancha
- Sistema anti cal
- Sistema auto limpieza
- Función stand-by a los 8min en posición vertical
- Fácil almacenamiento del cable en el cuerpo de la plancha
- Asa ergonómica con relieve, mejor agarre
- Largada cable: 2m

- 3100W
- Poderoso golpe de vapor de 220g/min
- Vapor continuo de 50g/min
- Aquecimento rápido, pronto em 30s
- Regulador de vapor e temperatura até 220°C
- Engomagem vertical óptima
- Possibilidade de engomar a seco
- Placa única de cerâmica com Relieve System. Vapor mais concentrado, engomagem mais eficiente
- Ponta ativa Easy Drive
- Função Spray
- Luz de aquecimento
- Tanque de 350 ml
- Sistema anti-gotas, não mancha
- Sistema anti-calcário
- Sistema de auto-limpeza
- Fácil armazenamento do cordão no corpo do ferro
- Punho em relevo ergonómico para melhor aderência
- Comprimento do cabo: 2m



**S91871000**

Pack unit	6
Kg	10,53
Master carton (cm)	45.5 x 39.5 x 29
Gif box (cm)	35,5 x 42 x 35,57
EAN13	8433766187104



Planchas de vapor  
Ferros de engomar a vapor



SUPERVAPOR  
180 g/min



CERÁMICA



2800W



VAPOR  
VERTICAL



easydrive



### PV2029 Optima 3.0

- 2800W
- Suela cerámica con punta activa "Easy Drive"
- Caudal de vapor 40 g/min.
- Golpe de vapor: 180 g/min.
- Vapor vertical
- Mango ergonómico
- Doble sistema antical
- Función autolimpieza
- Función spray
- Cable de 2m

- 2800W
- Base cerâmica com ponta ativa "Easy Drive"
- Fluxo de vapor 40 g/min.
- Sopros de vapor: 180 g/min.
- Vapor vertical
- Pega ergonômica
- Sistema anti-calcário duplo
- Função de auto-limpeza
- Função de pulverização
- Cabo de 2m



S91869600

Pack unit	6
Kg	9.15
Master carton (cm)	40 x 33 x 33
Gif box (cm)	32 x 13 x 15
EAN13	8433766186961

easydrive

**Planchas de vapor**  
**Ferros de engomar a vapor**

**PV2014**  
**Optima Perfect**

- 2600W
- Caudal de vapor regulable: 0-35 g/min
- Super vapor: 170 g/min
- Apta para el planchado vertical
- Suela cerámica
- Punta activa EasyDrive
- Sistema anti goteo
- Sistema anti cal
- Función auto limpieza
- Depósito 0,38L
- Función spray
- Indicador luminoso

- 2600W
- Fluxo de vapor regulável: 0-35 g/min
- Super vapor: 170 g/min
- Adequado para o engomagem vertical
- Base de cerâmica
- Ponta activa da EasyDrive
- Sistema anti-gotejamento
- Sistema anti-calcário
- Função de auto-limpeza
- Tanque de 0,38L
- Função Spray
- Indicador luminoso



**S91864800**



Pack unit	6
Kg	7.5
Master carton (cm)	40 x 33 x 35
Gif box (cm)	32 x 12.8 x 16.5
EAN13	8433766186480

**Plancha de viaje compacta**  
**Ferro de viagem compacto**

**PV1652**  
**Viaggio Pro**



**BIVOLTAJE**  
120-240V



**SUPERVAPOR**  
45 g/min




**VAPOR VERTICAL**

- **1100W**. Bi-tensión: 120/240V
- Caudal de vapor regulable: 0-10 g/min.
- Golpe de vapor de 45 g/min
- Mango abatible
- Vapor vertical
- Suela cerámica
- Accesorios: vaso de llenado

- **1100W**. Bi-tensão: 120/240V
- Caudal de vapor regulável: 0-10 g/min
- Supervapor vapor: 45 g/min
- Compacto, pega rebatível
- Engoma na vertical
- Base de cerâmica
- Acessórios: copo de enchimento



**S91869400**



Pack unit	6
Kg	5.8
Master carton (cm)	31.9 x 5.8 x 23.4
Gif box (cm)	22.8 x 10 x 10.8
EAN13	8433766186947

**Planchas de vapor**  
**Ferros de engomar a vapor**



**SUPERVAPOR**  
120 g/min



**CERÁMICA**



**2400W**

easydrive



**PV2400**  
**Optima Start 2400**

- 2400W
- Planchado en seco y con vapor
- Planchado vertical
- Suela cerámica
- Vapor continuo de 30g/min
- Golpe de vapor de 120g/m
- Regulador de temperatura
- Piloto Luminoso
- Capacidad del depósito de 300ml
- Función spray
- Auto-limpieza
- Función Anti-cal
- Función Anti-goteo
- 1,9M cable



- 2400W
- Engomar a vapor e a seco
- Engomar na vertical
- Placa de cerâmica
- Vapor contínuo 30g/min
- Curso de vapor de 120 g/m
- Regulador de temperatura
- Luz piloto luminosa
- Capacidade do tanque de 300ml
- Função de pulverização
- Auto-limpeza
- Função anti-calcário
- Função anti-gotejamento
- Cabo de 1,9M



**S91871500**

Pack unit	6
Kg	6,75
Master carton (cm)	30,5 x 38,5 x 33
Gif box (cm)	29,5 x 12,5 x 15,5
EAN13	8433766187159



**Planchas verticales**  
**Ferros a vapor verticales**



1680W

VAPOR  
40 g/minACCESORIO  
DELICADOSACCESORIO  
CEPILLO

**PC1503**  
**Niagara Pro**

- 1680W de potencia
- Vapor continuo: 40g/min
- 2 modos de vapor continuo: Eco, Max
- Listo en 25 segundos
- Depósito de 200ml
- 2m cable
- Sistema auto apagado
- Planchado vertical
- Sistema de bloqueo
- Suela de cerámica
- Indicador luminoso de funcionamiento
- Accesorios: cepillo de cerdas para eliminar pelusas, cepillo de tela para prendas delicadas y vaso de llenado

- 1680W de potência
- Vapor contínuo: 40g/min
- 2 modos de vapor contínuo: Eco, Max
- Pronto em 25 segundos
- Tanque de 200ml
- Cabo de 2m
- Sistema de desligamento automático
- Engomagem vertical
- Sistema de bloqueio
- Base de cerâmica
- Luz indicadora de funcionamento
- Escova de cerdas para remoção de borbotos, escova de tecido para peças de vestuário delicadas e copo de enchimento

**S91870400**

Pack unit	6
Kg	8.10
Master carton (cm)	33 x 39.5 x 39
Gif box (cm)	18.5 x 31.3 x 12.5
EAN13	8433766187043



1200W



130 ml



VAPOR  
22 g/min



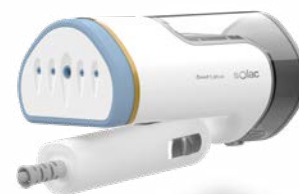
ACCESORIO  
CEPILLO



## PC1502 Great Lakes

- Formato compacto y plegable
- 1200W
- Vapor continuo 22g/min
- Accesorio cepillo para prendas gruesas
- Depósito extraíble de 130 ml
- Suela de cerámica
- Accesorio: cepillo especial para prendas gruesas
- Incluye vaso de llenado y bolsa de viaje

- Formato compacto e dobrável
- 1200W
- Vapor contínuo 22g/min
- Acessório escova para roupas grossas
- Tanque removível de 130 ml
- Sola cerâmica
- Acessório: escova especial para roupas grossas
- Inclui enchimento de vidro e bolsa de viagem



S91869900

Pack unit	16
Kg	14.4
Master carton (cm)	62 x 44.5 x 24.5
Gif box (cm)	21.5 x 15 x 11.5
EAN13	8433766186992

Quitapelusas  
Tira borbotos

**Q609**



- Potente: para todo tipo de tejidos
- Funciona a red y/o a pilas
- Cabezal de corte de amplio diámetro
- 3 niveles de apurado para todo tipo de tejidos
- Depósito contenedor extraíble para una cómoda limpieza
- Incluye alimentador de red eléctrica para unos resultados más constantes
- Desmontable para una fácil limpieza

- Poderoso: para todos os tipos de tecidos
- Funcionamento por rede e/ou bateria
- Cabeça de corte de grande diâmetro
- 3 níveis de corte para todos os tipos de tecidos
- Tanque de contenedor amovível para fácil limpeza
- Inclui fonte de alimentação para resultados mais consistentes
- Destacável para uma limpeza fácil



**S99200700**

Pack unit	12
Kg	6.23
Master carton (cm)	43 x 29.5 x 26.7
Gif box (cm)	20.7 x 8.8 x 12.4
EAN13	8433766920077

Hogar  
Lar





## AE2515 Turbobot Digital Flex 29.6V

Aspirador escoba con batería de litio  
Aspirador vassoura com bateria de litio



ECO/TURBO



CEPILLO  
MOTORIZADO



ABERTURA  
AUTOMÁTICA



MOTOR  
DIGITAL  
BRUSHLESS

Soporte para  
batería  
Soporte  
batería

- Tubo Total flex 90°: totalmente flexible para llegar a cualquier rincón
- Potencia del motor: 200W
- Potencia de succión: 19.000 Pa 110 aW
- **Batería de Litio extraíble de 29.6V**
- **Motor digital brushless**
- **2 velocidades: ECO y TURBO**
- Autonomía de hasta 40 minutos
- **Zapata motorizada SPIRAL BRUSH perfecta para todo tipo de superficies**
- Capacidad del depósito 1L, fácil vaciado
- Tiempo de carga 4 horas
- Indicador de carga y estado de la batería
- Luz LED en la zapata motorizada
- Filtros lavables
- **Sistema multi-filtraje: Filtro HEPA + Ciclón de acero inoxidable**
- Asa ergonómica
- Fácil manejo 180°
- Ruedas de goma para suelos delicados
- Accesorios: lanza, cepillo 2 en 1, soporte pared, soporte tubo para almacenar los accesorios, soporte para batería.

- Tubo total flex 90°: totalmente flexível para chegar a cada canto
- Potência do motor: 200W
- Poder de sucção: 19.000 Pa 110 aW
- **Bateria removível de íões de lítio de 29,6V**
- **Motor digital brushless**
- **2 velocidades: ECO e TURBO**
- Autonomia até 40 minutos
- **Sapato SPIRAL BRUSH motorizado perfeito para todos os tipos de superfícies**
- Capacidade do tanque 1L, fácil de esvaziar
- Tempo de carregamento 4 horas
- Indicador de carga e estado da bateria
- Luz LED no sapato motorizado
- Filtros laváveis
- **Sistema multi-filtragem: filtro HEPA + ciclone de aço inoxidável**
- Punho ergonómico
- Manuseamento fácil a 180°
- Rodas de borracha para pavimentos delicados
- Acessórios: lança, escova 2 em 1, suporte de parede, suporte de tubo para guardar acessórios, suporte de bateria.



S94811700

Pack unit	2
Kg	3.60
Master carton (cm)	28 x 71 x 28.5
Gif box (cm)	27.5 x 70.2 x 13.2
EAN13	8433766481172

Aspirador escoba con batería de litio  
Aspirador vassoura com bateria de litio



AUTONOMIA  
40 MIN



CEPILLO  
MOTORIZADO



ABERTURA  
AUTOMÁTICA



ECO/TURBO

## AE2506 Turbobot Expert Pro 22.2V

- Potencia del motor: 150W
- **Potencia de succión: 12.000 Pa**
- **Batería de Litio extraíble de 22.2V**
- **2 velocidades: ECO y TURBO**
- Autonomía de hasta 40 minutos
- Autonomía de hasta 45 minutos con accesorio no motorizado
- **Zapata motorizada SPIRAL BRUSH perfecta para todo tipo de superficies**
- Capacidad del depósito 1L de fácil vaciado
- Tiempo de carga 4 horas
- Posición parking
- Indicador de carga y estado de la batería
- Luz LED en la zapata motorizada
- Filtros lavables
- **Sistema multi-filtraje: Filtro HEPA + Ciclón de acero inoxidable**
- Asa ergonómica
- Fácil manejo 180°
- Ruedas de goma para suelos delicados
- Accesorios de fácil almacenaje en el tubo

- Potência do motor: 150W
- Poder de sucção: 12.000 Pa
- **Bateria de lítio removível 22.2V**
- **2 velocidades: ECO e TURBO**
- Autonomia até 40 minutos
- Autonomia até 45 minutos com fixação não motorizada
- **Sapato SPIRAL BRUSH motorizado perfeito para todos os tipos de superfícies**
- Capacidade do tanque 1L, fácil de esvaziar
- Tempo de carregamento 4 horas
- Posição de estacionamento
- Indicador de carga e estado da bateria
- Luz LED no sapato de energia
- Filtros laváveis
- **Sistema multi-filtragem: filtro HEPA + ciclone de aço inoxidável**
- Punho ergonómico
- Manuseamento fácil a 180°
- Rodas de borracha para pavimentos delicados
- Acessórios para fácil armazenamento no tubo




Soporte para  
accesorios  
Suporte  
de acessórios

S94811500




Pack unit	2
Kg	4
Master carton (cm)	29.3 x 28.8 x 71
Gif box (cm)	27.5 x 13.2 x 69
EAN13	8433766481158

**AE2505**  
**Turbobot Power 29.6V**



**Aspirador escoba con batería de litio**  
**Aspirador vassoura com batería de lítio**



- **Batería de Litio de 29.6V**
- Potencia del motor: 150W
- Potencia de succión: 12.000 Pa
- 2 velocidades: ECO y TURBO
- Batería de litio. Autonomía de hasta 55 minutos
- **Zapata motorizada SPIRAL BRUSH** perfecta para todo tipo de superficies
- Capacidad del depósito 1L, fácil vaciado
- Tiempo de carga 4 horas
- Indicador de carga y estado de la batería
- Luz LED en la zapata motorizada
- Filtros lavables
- **Multi-filtraje: Filtro HEPA + Ciclón de acero inoxidable**
- Asa ergonómica. Fácil manejo 180°
- Ruedas de goma para suelos delicados
- Accesorios: lanza y cepillo. Fácil almacenaje con soporte para el tubo
- Incluye soporte para pared

- **Bateria de lítio 29.6V**
- Potência motora: 150W
- Poder de sucção: 12.000 Pa
- 2 velocidades: ECO e TURBO
- Bateria de lítio
- Autonomia até 55 minutos
- **Bocal SPIRAL BRUSH motorizado** perfeito para todos os tipos de superfícies
- 1L de capacidade do tanque, fácil de esvaziar
- Tempo de carregamento de 4 horas
- Indicador de carga e estado da bateria
- Luz LED na bocal motorizada
- Filtros laváveis
- **Multi-filtragem: Filtro HEPA + ciclone de aço inoxidável**
- Pega ergonómica. Fácil uso 180°
- Rodas de borracha para pavimentos delicados
- Acessórios: lança e escova. Armazenamento fácil com suporte de tubo
- Inclui suporte de parede

**Soporte para accesorios**  
Soporte de accesorios



**S94811400**

Pack unit	2
Kg	8.20
Master carton (cm)	28.5 x 70 x 28.5
Gif box (cm)	55 x 13.2 x 26.5
EAN13	8433766481141

## AE600 Turbobat 600



600W



CYCLONIC  
SYSTEM



ABERTURA  
AUTOMÁTICA

- Potencia de succión 12Kpa
- Zapata conmutable All in one, apta para todas las superficies
- Fácil manejo de la zapata 180°
- Cable de 5m con espacio de almacenamiento en la empuñadura.
- Tecnología ciclónica
- Doble filtrado: Filtro conic metal mesh + filtro HEPA
- Filtros lavables
- Depósito de gran capacidad 800ml y de fácil extracción
- Sistema Quick&Clean: expulsa la suciedad con solo presionar un botón, evitando el contacto directo con las manos.
- Tubo metálico telescópico hasta 76cm
- Ligero
- Accesorios: soporte pared, cepillo 2 en 1 y lanza

- Poder de sucção 12Kpa
- Sapata comutável tudo em um, adequada para todas as superfícies
- Utilização fácil da sapata a 180°
- Cabo de 5 m com espaço de armazenagem no punho.
- Tecnologia ciclónica
- Filtragem dupla: filtro cónico de malha metálica + filtro HEPA
- Filtros laváveis
- Depósito de grande capacidade de 800 ml e fácil de retirar
- Sistema Quick&Clean: expulsa a sujidade com um simples toque num botão, evitando o contacto direto com as mãos.
- Tubo metálico telescópico até 76 cm
- Leve
- Acessórios: suporte de parede, escova 2 em 1 e lança

Aspirador escoba con cable  
Aspirador vassoura com cabo



600W

Tecnología  
ciclónica

**S94811900**

Pack unit	4
Kg	13,97
Master carton (cm)	28.2 x 53.5 x 52.3
Gif box (cm)	26.7 x 52.5 x 12.6
EAN13	8433766481196



**Aspirador sin bolsa de alta eficiencia**  
**Aspirador sem saco de alta eficiência**



CYCLONIC SYSTEM



800W



2.5L



PARQUET SHOE



**AS4250**  
**Valorous**

- Filtración multiciclónica
- 800W Potencia del motor
- Tubo telescópico de acero inoxidable
- Zapata parquet
- Filtros HEPA: retiene las partículas de polvo, bacterias y alérgenos
- Filtros lavables
- Nivel sonoro 78dB
- Cepillo conmutable para todo tipo de suelos
- Ruedas de perfil de goma para evitar huellas en superficies delicadas
- Diseño ligero y compacto
- Asa para el transporte

- Filtração multi-ciclónica
- 800W Potência do motor
- Tubo telescópico de aço inox
- Bocal parquet
- Filtros HEPA: retém partículas de pó, bactérias e alergénicos
- Filtros laváveis
- Nível de som 78dB
- Escova comutável para todos os tipos de chão
- Rodas de perfil de borracha para evitar marcas em superfícies delicadas
- Design leve e compacto
- Pega de transporte



**S94811300**

Pack unit	1
Kg	4.80
Master carton (cm)	30 x 44.5 x 36
Gif box (cm)	30 x 44.5 x 36
EAN13	8433766481134

## LV1350 Steam Jet Detergenic



3 BAR



VAPOR LISTO  
EN 3 MIN



FUNCIÓN  
DETERGENTE



**Limpiador ecológico de mano**  
**Máquina de limpieza a vapor ecológica manual**

- **1200W / 3 Bar de presión** / Caudal: 30 g/min
- **Depósito integrado para gel hidroalcohólico o detergentes**
- Fácil acceso a esquinas y rincones
- Ideal para superficies metálicas, de cerámica, plástico... de difícil limpieza
- Adecuado para persianas, espejos, azulejos, ventanas...
- Adecuado para alfombras, moquetas y tapicerías
- Preparado en 3 min. 175 c.c. de depósito
- Cable extra largo de 3 m
- Luz de nivel de presión adecuada
- 6 Accesorios: Para la limpieza de cristales y tejidos.

- **1200W / 3 Bar de pressão** / Fluxo: 30 g/min
- **Deposito integrado para gel hidroalcoólico e detergentes**
- Fácil acesso a cantos e esquinas
- Ideal para metal, cerâmica, plástico... superfícies que são difíceis de limpar
- Adequado para cortinas, espelhos, azulejos, janelas...
- Pronta em 3 min. 175 c.c. deposito
- Cabo extra longo de 3 m
- Luz de nível de pressão adequada
- 6 Acessórios. Para limpar vidros e tecidos.



**S94902400**

Pack unit	6
Kg	13.58
Master carton (cm)	55.5 x 27.5 x 52.5
Gif box (cm)	26 x 18 x 25
EAN13	8433766490242

## LV1301 Steam Jet 2.0



**Limpiador ecológico de mano**  
**Máquina de limpieza a vapor ecológica manual**

- **1050W / 3 Bar de presión** / Caudal: 30 g/min
- Limpia: azulejos, cristales, deodorización de tejidos...
- Preparado en 3 min. 350 c.c. de depósito
- Cable extra largo de 3 m
- Luz de nivel de presión adecuada
- **9 accesorios:** Tubo flexible alargador, accesorio cristales, accesorio tejidos, boquilla cónica, boquilla inclinada, cepillo redondo, paño, vaso medidor y embudo

- **1050W / 3 Bar de pressão** / Fluxo: 30 g/min
- Limpeza: azulejos, vidros, desodorização de tecidos...
- Pronta em 3 min. 350 c.c. deposito
- Cabo extra longo de 3 m
- Luz de nível de pressão adequada
- **9 acessórios:** Mangueira extensível, acessório para vidros, acessório para textéis, bico cónico, bico inclinado, escova redonda, pano, copo medidor e funil



**S94902200**

Pack unit	6
Kg	12.04
Master carton (cm)	46.5 x 28.2 x 50
Gif box (cm)	26 x 15.2 x 23.5
EAN13	8433766490228

**Cocina  
Cozinha**





## CA4810 Automatic Coffeemaker



### Cafetera espresso automática Máquina de café espresso automática

- **Diseño elegante y compacto: solo 18 cm de ancho**  
(18 x 40 x 31.5 cm)

- **Touch Display:**

Pantalla táctil de teclado retroiluminado con volúmenes de café y agua caliente programables, y vapor para calentar/espumar leche

- **Sistema Mycoffee:** Para ajustar y personalizar la intensidad y la cantidad del café espresso o lungo y programar también tu propio café favorito

- **Ultra-fast:** Innovador sistema de calentamiento para la preparación del café en tan solo 40 segundos, gracias al avanzado sistema de calentamiento del agua por Thermoblock.

- Salida de café con altura ajustable para tazas altas hasta 16cm
- Tubo de vapor para espumar leche y calentar agua
- Fácil de limpiar con unidad de erogación extraíble patentada
- Molinillo ajustable de muelas cónicas, elige el grosor del molido del café
- Depósito de agua fácilmente extraíble de 1'2L
- Bandeja de residuos y cajón de café molido fácilmente extraíbles
- Bomba de 19 bar **con función de preinfusión**. 1470W
- Tolla de café en grano de 160 g
- Luz incorporada para visión clara de la salida de café y la taza.

### S92011200

Pack unit	1
Kg	9.62
Master carton (cm)	44.3 x 24 x 38.8
Gif box (cm)	43 x 23 x 37
EAN13	8433766201121

- **Design elegante e compacto: apenas 18 cm de largura**  
(18 x 40 x 31.5 cm)

- **Touch Display:** Ecrã tátil retroiluminado com café programável e volumes de água quente, e vapor para aquecimento/espuma de leite

- **Sistema Mycoffee:** Para ajustar e personalizar a intensidade e quantidade de café espresso e café lungo e também programar seu próprio café favorito

- **Ultra-fast:** Café pronto a 40 segundos com o premir de um botão, graças ao avançado sistema de aquecimento de água da Thermoblock.

- Saída de café com altura ajustável até 16cm.
- Tubo de vapor para fazer espuma de leite a aquecer água.
- Fácil de limpar com unidade de distribuição. amovível patentada
- Moinho de mós cónicas ajustável, grau adequado da moagem do café
- Depósito de água de 1'2L facilmente amovível
- Tabuleiro para resíduos
- Depósito para café moído facilmente amovíveis
- Bomba de 19 bar **com função de pré-infusão**. 1470W
- Funil para café em grão de 160 g
- Luz incorporada para uma visão clara da saída do café e da chávena.

Directo del  
grano  
en 40 segundos



Cafeteras espresso de acero inoxidable  
Máquinas de café expresso de aço inoxidável

## CE4523 Taste Slim ProCAP



Portafiltro apto  
para cápsulas  
Filtro apto  
para cápsulas

- 20 Bar / 1350W
- Cantidad y temperatura del café programables
- **Parada automática del café**
- Función preinfusión
- Sistema de calentamiento avanzado por Thermoblock
- **Sistema DoubleCream incorporado en el filtro**
- Tubo vaporizador en acero inoxidable
- Cuerpo de acero inoxidable
- Bandeja recoge gotas extraíble
- Superficie calentatazas
- Filtro para 1 taza o monodosis
- Filtro para 2 tazas
- Cuchara dosificadora

- 20 Bar / 1350W
- Quantidade e temperatura de café programáveis
- **Parada automática do café**
- Função de pré-infusão
- Sistema de aquecimento avançado por Thermoblock
- **Sistema DoubleCream incorporado no filtro**
- Tubo de vaporizador de aço inoxidável
- Corpo de aço inoxidável de longa duração
- Tabuleiro de recolha de gotas removível
- Superfície de aquecimento
- Filtro para 1 chávena ou uma dose
- Filtro para 2 chávenas
- Colher de medida



20  
BAR

PRESIÓN



PORTAFILTROS  
DOUBLE CREAM



CANTIDAD  
PROGRAMABLE



AUTO  
PARO  
DEL CAFE



APTAS  
MONODOSIS



S92013000

Pack unit	2
Kg	10.10
Master carton (cm)	38.5 x 46 x 36.5
Gif box (cm)	22.5 x 37.5 x 35
EAN13	8433766201305



**CE4521**  
**Taste Slim Digital**

**Cafeteras espresso de acero inoxidable**  
**Máquinas de café expresso de aço inoxidável**



- **20 bar: 100% Espresso**
- Parada automática del café. Cantidad café programable
- Sistema de calentamiento avanzado por thermoblock
- Controles táctiles
- Potencia 1350 W
- Depósito de 1 L
- Función pre infusión
- Con superficie caliente tazas
- Sistema **DOUBLE CREAM** incorporado en el filtro
- **Tubo vaporizador en acero inoxidable**
- Cuerpo de acero inoxidable de larga durabilidad
- Bandeja recoge gotas fácilmente extraíble
- Funciones: Espresso, Espresso doble (Dos tazas), Agua caliente y Vapor
- Sistema inteligente de descalcificación: monitoriza continuamente el nivel de cal e indica cuándo es el momento de descalcificar
- Indicador de sobrellenado en la bandeja recoge gotas

- **20 bar: 100% Espresso**
- Parada automática do café. Quantidade de café programável
- Sistema de aquecimento avançado por thermoblock
- Controles táteis
- Potência de 1350 W
- Reservatório de 1 L
- Função de pré-infusão
- Com superfície para aquecer xícaras
- Sistema **DOUBLE CREAM** incorporado no filtro
- **Tubo vaporizador em aço inoxidável**
- Corpo em aço inoxidável de longa durabilidade
- Bandeja de recolha de gotas facilmente removível
- Funções: Espresso, Espresso duplo (Duas xícaras), Água quente e Vapor
- Sistema inteligente de descalcificação: monitora continuamente o nível de calcário e indica quando é hora de descalcificar
- Indicador de bandeja de recolha de gotas cheia



**S92013400**

Pack unit	2
Kg	3,60
Master carton (cm)	36 x 41,80 x 37,40
Gif box (cm)	20 x 35 x 35,80
EAN13	8433766201343

**Cafeteras espresso de acero inoxidable**  
**Máquinas de café expresso de aço inoxidável**

**CE4511**  
**Taste Slim**



PRESIÓN



PORTAFILTROS  
DOUBLE CREAM



CANTIDAD  
PROGRAMABLE



- **20 Bar: 100% Espresso**
- Cantidad café programable
- Depósito extraíble de 1,40 L
- Tapa del depósito basculante para un fácil llenado
- Bandeja caliente tazas
- Sistema de calentamiento avanzado por thermoblock
- Diseño **DOUBLE CREAM** incorporado en el filtro
- Portafiltros con sistema de fijación automático
- **Vaporizador en acero inoxidable**
- Vaporizador rotatorio en 270° y elevación a 35°
- Zona de erogación de acero inoxidable para una fácil limpieza
- Bandeja recoge gotas fácilmente extraíble
- Indicador de llenado de bandeja recoge gotas
- Funciones: espresso, espresso doble, agua caliente, vapor
- Pies antideslizantes
- Incluye cucharilla y prensador para el café

- **20 Bar: 100% Espresso**
- Quantidade de café programável
- Reservatório removível de 1,40 L
- Tampa do reservatório basculante para facilitar o enchimento
- Bandeja de aquecimento de xícaras
- Sistema de aquecimento avançado por thermoblock
- Design **DOUBLE CREAM** incorporado no filtro
- Porta-filtros com sistema de fixação automática
- **Vaporizador em aço inoxidável**
- Vaporizador rotativo em 270° e elevação a 35°
- Área de dispensação em aço inoxidável para uma limpeza fácil
- Bandeja de pingos facilmente removível
- Indicador de bandeja de pingos cheia
- Funções: espresso, espresso duplo, água quente, vapor
- Pés antiderrapantes
- Inclui colher e prensador de café

**S92013300**

Pack unit	1
Kg	3,40
Master carton (cm)	19.80 x 39.60 x 37.5
Gif box (cm)	18.80 x 38.60 x 35.70
EAN13	8433766201312



**Cafetera espresso**  
**Máquina de café espresso**

**CE4481**  
**Espresso 20 Bar**



- **20 Bar / 850W**
- Rápida puesta en marcha
- Portafiltros SuperCream con cacillo para 1 o 2 cafés
- Vaporizador orientable antiquemaduras
- Indicadores luminosos en el frontal
- Cuerpo y bandeja recoge gotas extraíble en acero inoxidable
- Bandeja calentatazas
- Depósito extraíble 1.6L
- Ahorro energético: apagado automático
- Base antideslizante

- **20 Bar / 850W**
- Início rápido
- Suporte de filtro SuperCream com bico para 1 ou 2 cafés
- Corpo em aço inoxidável e bandeja de gotejamento removível em aço inoxidável
- Luzes indicadoras na frente
- O Vaporizador orientável com protecção para um manuseamento confortável
- Tabuleiro de aquecimento de copos
- Tanque removível de 1,6L
- Poupança de energia: desligamento automático
- Base antiderrapantes



**S92010800**

Pack unit	2
Kg	9
Master carton (cm)	53.5 x 32 x 33
Gif box (cm)	31 x 26 x 31
EAN13	8433766201084

**Molinillo**  
**Moinho**

**MC6252**  
**Taste mill**



- **200 W**
  - **Capacidad para 70 g**
  - Capacidad para 10 tazas
  - Café, a tu gusto, en 30 segundos
  - Tapa transparente
  - Interior del depósito de inox
  - Cuchillas en acero inoxidable
  - Sistema de seguridad. No funciona si la tapa no está correctamente colocada.
  - BPA free
  - Diseño supercompacto
- **200 W**
  - **Capacidade para 70 g**
  - Capacidade para 10 xícaras
  - Café, do seu jeito, em 30 segundos
  - Tampa transparente
  - Interior do recipiente em inox
  - Lâminas em aço inoxidável
  - Sistema de segurança. Não funciona se a tampa não estiver corretamente colocada.
  - Livre de BPA



**S90800400**

Pack unit	12
Kg	0.75
Master carton (cm)	10.8 x 32 x 18
Gif box (cm)	10.2 x 10.2 x 18
EAN13	8433766080047

## CF4037 Coffee4You Mini

- 600 W
- **De 2 a 6 tazas**
- **Jarra cristal graduada**
- Depósito graduado de 0,75 L
- **Black Coffee System:** Café rápido y con toda su fuerza y aroma gracias a su sistema de rociado continuo.
- Visor del nivel de agua en el depósito
- Placa calefactora que mantiene el café caliente durante 40 minutos
- Autoapagado tras 40 minutos
- **Anti-drip Tech:** Sistema antigoteo automático.
- Filtro Permanente extraíble y lavable
- Incluye cucharilla dosificadora de café
- Fácil de usar y limpiar
- Interruptor luminoso de funcionamiento

- 600 W
- **De 2 a 6 xícaras**
- **Jarra de vidro graduada**
- Reservatório graduado de 0,75 L
- **Sistema Black Coffee:** Café rápido e com todo o seu sabor e aroma graças ao seu sistema de aspersão contínua.
- Indicador de nível de água no reservatório
- Placa aquecedora que mantém o café quente por 40 minutos
- Desligamento automático após 40 minutos
- **Tecnologia Anti-drip:** Sistema automático anti-gotejamento.
- Filtro permanente removível e lavável
- Inclui colher dosadora de café
- Fácil de usar e limpar
- Interruptor luminoso de funcionamento



**S92013500**

Pack unit	6
Kg	6.8
Master carton (cm)	39.2 x 47.4 x 28.4
Gif box (cm)	15 x 19 x 26.8
EAN13	8433766201350

## CF4036 Coffee4You

- **Jarra de cristal graduada 1.25L**
- Placa calefactora
- Filtro permanente y portafiltros lavable
- Sistema antigoteo automático
- Autoapagado a los 40 min
- Depósito nivel de agua visible
- Interruptor on/off luminoso
- Cuchara dosificadora
- **Jarro de vidro graduado de 1.25L**
- Placa de aquecimento
- Filtro permanente e suporte de filtro lavável
- Sistema anti-gotejamento automático
- Auto-off aos 40 min.
- Depósito com nível de água visível
- Interruptor on/off luminoso
- Colher doseadora



**S92012500**

Pack unit	6
Kg	9.5
Master carton (cm)	56 x 48.4 x 33.2
Gif box (cm)	23 x 17.6 x 30.40
EAN13	8433766201251

## KT5851 Yuna

### Hervidor de agua Fervedor de água

- **2200W**
  - 1,7L
  - Base 360°
  - Asa ergonómica
  - Filtro extraíble y lavable
  - Desconexión automática al hervir el agua
  - Resistencia oculta
  - Decoración en acero inoxidable
- **2200W**
  - 1,7L
  - 360° base
  - Pega ergonómica
  - Filtro removível e lavável
  - Desligamento automático quando a água ferve
  - Resistência oculta
  - Decoração em aço inoxidável



POTENTE  
2200W



AUTO  
APAGADO



**S95800900**

Pack unit	6
Kg	6.45
Master carton (cm)	49.5 x 43 x 24
Gif box (cm)	21 x 16 x 22
EAN13	8433766580097

## MH9100 Choco-Latte

### Calientaleche Aquecedor de líquidos

- Calienta todo tipo de líquidos, en especial chocolate
  - Capacidad: 1L
  - Filtro anti-nata
  - Resistencia oculta.
  - Interior antiadherente sin PFOA
  - Cuerpo de la jarra anti-queimaduras
  - Diseño compacto, fácil almacenamiento
  - Interruptor luminoso
- Aquece todos os tipos de líquidos, especialmente chocolate
  - Capacidade: 1L
  - Filtro anti-nata
  - Resistência oculta
  - Interior antiaderente sem PFOA
  - Corpo do jarro anti-queimaduras
  - Design compacto, fácil armazenamento
  - Interruptor luminoso



RESISTENCIA  
OCULTA



TAPA CON  
FILTRO



TODOS LOS  
LÍQUIDOS



**S95800700**

Pack unit	4
Kg	4.8
Master carton (cm)	41.5 x 33.5 x 23.5
Gif box (cm)	20 x 16 x 21.5
EAN13	8433766580073



Tostadora de acero inoxidable  
Torradeira de aço inoxidável

## TL5419 Ye-yé



1400W

6 NIVELES  
DE TOSTADO

- **1400W**
- **2 ranuras** extralargas.
- Regulador del tiempo de tostado.
- **Tres funciones:** Descongelar, Recalentar y Cancelar.
- Elevación extra para una fácil recogida de la tostada.
- Bandeja recogemigas.
- Alojamiento para el cable.

- **1400W**
- **2 ranhuras** extra longas.
- Regulador do tempo de torrado.
- **Três funções:** Descongelar, Reaquecer e Cancelar.
- Elevação extra para fácil saída da torrada.
- Bandeja para recolher as migalhas.
- Compartimento para o cabo.



**S96003900**

Pack unit	4
Kg	7.25
Master carton (cm)	41.5 x 40 x 40.5
Gif box (cm)	40.4 x 19.2 x 19.5
EAN13	8433766600399

# TL5418, TC5420 & TL5421

## Buon Giorno

Tostadores  
Torradeiras



**Buon Giorno Mini  
TC5420**



750 W 13,8 x 3 cm

**Buon Giorno Double  
TL5421**



1200 W 2 RANURAS  
25 x 3 cm

**Buon Giorno  
TL5418**



800 W 25 x 4 cm

### • 750 - 1200W

- 6 niveles de tostado
- Botón de cancelado
- Sistema de auto centrado
- Bandeja recogemigas de fácil extracción
- Alojamiento para el cable
- Pies antideslizantes

### • 750 - 1200W

- 6 níveis de tostagem
- Botão de cancelamento
- Sistema de centragem automática
- Tabuleiro de migalhas fácil de retirar
- Armazenamento do cabo
- Pés antiderrapantes

TC5420  
2 ranuras  
S96006500

TL5418  
1 ranura  
S96006300

TL5421  
2 ranuras  
S96006400

Pack unit	6	6	6
Kg	7	8	10
Master carton (cm)	29 x 45.5 x 37	37 x 41.5 x 37	41.5 x 46.5 x 37
Gif box (cm)	28 x 14.7 x 17.5	40.5 x 11.8 x 17.5	40.5 x 15 x 17.5
EAN13	8433466600651	8433766600634	8433766600641

### TC5309 Stillo Red




GRAN SUPERFICIE



RESISTENCIAS CUARZO



AUTO APAGADO



- 700W
- 3 resistencias de cuarzo
- Gran superficie de tostado de 24,5 x 18,5 cm
- 12 niveles de tostado
- Apto para todo tipo de pan y bollería
- Desconexión automática al finalizar el tostado
- Bandeja recogemigas de fácil extracción
- Avisador acústico

- 700W
- Grande superfície de torrefacção de 24,5 x 18,5 cm
- 12 níveis de torrefacção
- Adequado para todos os tipos de pão e pastelaria
- 3 elementos de aquecimento de quartzo
- Desligamento automático no final da torra
- Bandeja de migalhas fácil de remover
- Suporte de cabos
- Sinal sonoro

S96006200

Pack unit	4
Kg	5.30
Master carton (cm)	41,5 x 26 x 36
Gif box (cm)	40 x 24.5 x 8.5
EAN13	8433766600627

### SD5054 Buon Sandwich II



### SD5058 Buon Panini II



ALMACENAJE VERTICAL

#### Sandwicheras Sanduicheiras

- 750W
- Placas de 12.5x12.5 cm
- Tostado uniforme
- Placas con recubrimiento antiadherente de fácil limpieza
- Apta para el almacenaje vertical
- Indicador de funcionamiento
- Pies antideslizantes
- Asa de toque frío

- 750W
- Placas de 21,5x12,5 cm
- Torragem uniforme
- Placas antiaderentes para uma limpeza fácil
- Adequado para armazenamento vertical
- Indicador de funcionamento
- Pés antiderrapantes
- Punho de toque fresco



S9680390

S9680400

Pack unit	6	6
Kg	8	8
Master carton (cm)	29.50 x 26.3 x 49.5	29.50 x 26.3 x 49.5
Gif box (cm)	24.5 x 9.5 x 23.7	24.5 x 9.5 x 23.7
EAN13	8433766680391	8433766680407


Sandwichera  
Sanduicheira

## SD5060 Buon Piatti 3 in 1



- **750 W**
- 3 placas intercambiables: gofre, grill y sandwich triangular
- **CLIP FIX:** Fácil extracción y colocación de placas
- Placas con revestimiento antiadherente
- Diseño compacto
- **Placas de 22,5 x 12,5 cm**
- Cierre de placas de seguridad
- Luz indicadora de funcionamiento y de temperatura correcta
- Pies antideslizantes
- Base con enrollables
- **Se puede guardar en posición vertical y horizontal**
- Asa de toque frío
- Acabados de acero inoxidable

- **750 W**
- 3 placas intercambiáveis: waffle, grelhado e sanduíche triangular
- **CLIP FIX:** Fácil remoção e colocação das placas
- Placas com revestimento antiaderente
- Design compacto
- **Placas de 22,5 x 12,5 cm**
- Travamento de placas de segurança
- Indicador luminoso de funcionamento e temperatura correta
- Pés antiderrapantes
- Base com enrolador de cabo
- **Pode ser guardado na posição vertical e horizontal**
- Alça com toque frio
- Acabamentos em aço inoxidável



S96804300

Pack unit	6
Kg	1,90
Master carton (cm)	30.6 x 51.80 x 27.70
Gif box (cm)	14.60 x 25 x 26
EAN13	8433766680438

Exprimidor  
Espremedor

EX6170  
Stillo 100



REGULADOR  
DE PULPA



2 CONOS



GIRO  
BIDIRECCIONAL

- 100W
- Capacidad depósito: **240ml**
- Cuerpo, filtro y boca de vertido de acero inoxidable
- Vertido continuo, sirve directamente en el vaso
- **Diseño extra alto, para recipientes de hasta 15 cm de alto**
- Incluye 2 conos desmontables y de distinto tamaño.
- Sistema anti-goteo
- 2 usos: con y sin tapa
- Pies antideslizantes
- Diseño elegante
- Tapa antipolvo
- Totalmente desmontable
- Filtro, piña y conos aptos para lavavajillas
- Libre de BPA
- Espacio para almacenar el cable

- 100W
- Capacidade do depósito: **240ml**
- Corpo, filtro e bico de despejo de aço inoxidável
- Despejo contínuo, serve direta mente no copo
- **Design extra alto, para recipientes com até 15 cm de altura**
- Inclui 2 cones removíveis de tamanhos diferentes
- Sistema anti-gotejamento
- 2 usos: com e sem tampa
- Pés antiderrapantes
- Design elegante
- Tampa antipoeira
- Totalmente desmontável
- Filtro, cone e cones próprios para máquina de lavar louça
- Livre de BPA
- Espaço para armazenar o cabo



S92403600

Pack unit	4
Kg	10.8
Master carton (cm)	38.8 x 38.8 x 32.5
Gif box (cm)	18.5 x 18.5 x 30.2
EAN13	8433766240366



**Exprimidor  
Espremedor**

## **EX6153 Stillo 40**

- Jarra graduada de 700 ml
  - Regulador de pulpa ajustable
  - 2 conos de distinto tamaño
  - Doble sentido de giro
  - 40W
  - Tapa de almacenamiento
  - Base antideslizante
- Jarro graduado de 700 ml
  - Regulador de polpa ajustável
  - 2 conos de tamanhos diferentes
  - Sentido de rotação duplo
  - 40W
  - Tampa de armazenamento
  - Base antiderrapante



REGULADOR  
DE PULPA



2 CONOS



GIRO  
BIDIRECCIONAL



**S92403300**

Pack unit	12
Kg	10.8
Master carton (cm)	46.5 x 33.5 x 43
Gif box (cm)	16 x 15 x 20
EAN13	8433766240335

**Batidoras de vaso de acero inoxidable**  
**Liquidificadores de aço inoxidável**



PICA  
HIELO



FUNCION  
PULSE



2000W

**BV5733**  
**ProMixer 2000**



- **2000 W**
- Jarra de cristal de **1,75 L.**
- Graduación de la jarra hasta 1.5 L.
- **5 velocidades + Pulse.**
- Cuchillas desmontables de 6 filos de acero inoxidable.
- Pica hielo.
- Boca de llenado en la tapa y vaso medidor bloqueable de 50 ml.
- Boca de vertido en la jarra.
- Pies antideslizantes.
- Acabados en inox.
- Sistema de seguridad. Solo se activa cuando la jarra está bien colocada.
- Jarra y cuchillas aptas para lavavajillas.

- **2000W**
- Jarro de vidro de **1,75L.**
- Graduação do jarro até 1,5L.
- **5 velocidades + Pulso.**
- Lâminas removíveis de 6 pontas de aço inoxidável.
- Pica gelo.
- Boca de enchimento na tampa e copo medidor bloqueável de 50 ml.
- Boca de despejo no jarro.
- Pés antiderrapantes.
- Acabamentos em inox.
- Sistema de segurança. Só ativa quando o jarro está bem colocado.
- Jarro e lâminas aptos para máquina de lavar louça.



**S91204000**

Pack unit	2
Kg	3,50
Master carton (cm)	20,8x35,8x51,5
Gif box (cm)	19,5x34,53x25
EAN13	8433766120408

**Batidoras de vaso de acero inoxidable**  
**Liquidificadores de aço inoxidável**



PICA  
HIELO



FUNCION  
PULSE



1500W

**BV5728**  
**Beauty and Beast 1500W**



- 1500 W
- Jarra de cristal graduada de 1,5 L
- 2 velocidad + Turbo
- Cuchillas desmontables de 6 filos de acero inoxidable
- Pica hielo
- Boca de llenado en la tapa y vaso medidor bloqueable de 50 ml
- Boca de vertido en la jarra
- Pies antideslizantes
- Sistema de seguridad. Solo se activa cuando la jarra está bien colocada
- Jarra y cuchillas aptas para lavavajillas

- 1500 W
- Jarro de vidro graduado de 1,5 L
- 2 velocidade + Turbo
- Lâminas removíveis de aço inoxidável de 6 bordos
- Triturador de gelo
- Bico de enchimento na tampa e copo doseador bloqueável de 50 ml
- Bico de verter no jarro
- Patas antiderrapantes
- Sistema de segurança. Só se activa quando o jarro está correctamente posicionado
- Jarro e lâminas de lavar loiça seguros

**S91604000**

Pack unit	3
Kg	10,85
Master carton (cm)	52,2x35,2x24,5
Gif box (cm)	33,5x17,3x23
EAN13	8433766160404

**Batidoras de gran potencia**  
**Varinhas de grande potência**

**BA5617**  
**Pro 1501**

**BA5618**  
**Pro Chef 1501**

- **1500 W.** Regulador de velocidades progresivo
- Función Turbo
- 4 cuchillas de alta resistencia de acero inoxidable
- **Pica hielo**
- Sistema anti salpicaduras
- Diseño ergonómico de la empuñadura
- Varilla de acero inoxidable
- Desmontable, para una fácil limpieza
- Cierre bayoneta de la varilla
- Fácil montaje y desmontaje de la varilla
- Varilla y accesorios aptos para lavavajillas

- **1500 W.** Regulador de velocidade progressiva
- Função Turbo
- 4 lâminas de alta resistência de aço inoxidável
- **Pica gelo**
- Sistema anti-salpicos
- Design ergonómico da empunhadura
- Vara de aço inoxidável
- Desmontável, para fácil limpeza
- Fecho de baioneta da vara
- Montagem e desmontagem fácil da vara
- Vara e acessórios aptos para máquina de lavar louça



1500W



SIN BPA

ANTI  
SALPICADURASBOTÓN  
TURBO

**New!**



**Pro 1501**  
**S91606300**

**ProChef 1501**  
**S91606400**

Pack unit	12	6
Kg	3	3
Master carton (cm)	31.8 x 41.8 x 44.6	24.1 x 43.4 x 51
Gif box (cm)	10 x 10 x 42.8	13,8 x 22.5 x 24.5
EAN13	8433766160633	8433766160640

Batidoras de gran potencia  
Varinhas de grande potência

BA5615  
Pro 1201

BA5616  
Pro Chef 1201



1200W



SIN BPA



ANTI  
SALPICADURAS



BOTÓN  
TURBO



- **1200 W.** Regulador de velocidades progresivo
- **Función Turbo**
- 4 cuchillas de alta resistencia de acero inoxidable
- Pica hielo
- Sistema anti salpicaduras
- Diseño ergonómico de la empuñadura
- Varilla de acero inoxidable
- Desmontable, para una fácil limpieza
- Cierre bayoneta de la varilla
- Fácil montaje y desmontaje de la varilla
- Varilla y accesorios aptos para lavavajillas

- **1200 W.** Regulador de velocidade progressiva
- **Função Turbo**
- 4 lâminas de alta resistência de aço inoxidável
- Pica gelo
- Sistema anti-salpicos
- Design ergonômico da empunhadura
- Vara de aço inoxidável
- Desmontável, para fácil limpeza
- Fecho de baioneta da vara
- Montagem e desmontagem fácil da vara
- Vara e acessórios aptos para máquina de lavar louça

Pro 1201  
S91606100

ProChef 1201  
S91606200

Pack unit	6	6
Kg	3	3
Master carton (cm)	31.8 x 41.8 x 44.6	24.1 x 43.4 x 51
Gif box (cm)	10 x 10 x 42.8	13,8 x 22.5 x 24.5
EAN13	8433766160619	8433766160626



Batidoras de gran potencia  
Varinhas de grande potência

**BA5614**  
**Mixo 1000 Chef**



ANTI  
SALPICADURAS



BOTÓN  
TURBO



BPA  
FREE



- 1000W
- 2 velocidades
- Función TURBO para conseguir la máxima potencia
- 2 cuchillas de acero inoxidable de alto rendimiento
- Pica hielo
- Diseño anti splash
- Varilla en acero inoxidable de alta resistencia
- Fácil montaje de la varilla
- Incluye set completo de accesorios
- Batidora y accesorios libres de BPA
- Varilla y accesorios aptos para el lavavajillas

- 1000W
- 2 velocidades
- Função TURBO para obter a potência máxima
- 2 lâminas de aço inoxidável para serviço pesado
- Pica gelo
- Sistema anti-poliuição
- Varinha em aço inoxidável de alta resistência
- Fácil montagem e desmontagem da varinha de condão
- Inclui conjunto completo de acessórios
- Batedeira e acessórios sem BPA
- Varinha e acessórios laváveis na lava louzas

**S91606000**

Pack unit	6
Kg	0,51
Master carton (cm)	24.5x44x43
Gif box (cm)	14.5x23x21
EAN13	8433766160602

Freidora de aire sin aceite  
Fritadeira de ar sem óleo

## FA1800D Léviter Digital 7 Plus

- 1800W
- Capacidad: 7.4 L
- **1700 gr de patatas**
- Pantalla digital táctil
- Apta para gran variedad de recetas
- Temporizador de 0-60 minutos
- Temperatura regulable de 80-200 °C
- 10 programas predeterminados
- Avisador acústico de fin de cocción
- Asa de toque frío
- Rejilla y cesta con recubrimiento antiadherente
- Pies antideslizantes
- Guía de cocinado integrado en la freidora
- Libre de PFOA y BPA

- 1800W
- Capacidade: 7,4 L
- **1700 gr de batatas**
- Ecrã táctil digital
- Adequado para uma grande variedade de receitas
- Temporizador 0-60 minutos
- Temperatura ajustável a partir de 80-200 °C
- 10 programas pré-definidos
- Sinal sonoro de aviso acústico de fim de cozedura
- Punho de toque fresco
- Panela e cesto com revestimento anti-aderente
- Pés antiderrapantes
- Guia de cozedura integrada na fritadeira
- Livre de PFOA e BPA



SISTEMA  
DE AIRE



TIMER



7.4L



S97203700

Pack unit	1
Kg	5
Master carton (cm)	38 x 38 x 39
Gif box (cm)	36.5 x 36.5 x 37.5
EAN13	8433766720370



Freidora de aire sin aceite  
Fritadeira de ar sem óleo



SISTEMA  
DE AIRE



TIMER



5L

## FA1400D Léviter Digital 5



- 1400W
- Capacidad: 5 L
- **1200 gr de patatas**
- Pantalla digital táctil
- Apta para gran variedad de recetas
- Temporizador de 0-60 minutos
- Temperatura regulable de 80-200 °C
- 8 programas predeterminados: pizza, patatas, carne, pescado, marisco, alitas de pollo, verduras, costillas
- Avisador acústico de fin de cocción
- Asa de toque frío
- Rejilla y cesta con recubrimiento antiadherente
- Pies antideslizantes
- Guía de cocinado integrado en la freidora
- Libre de PFOA y BPA

- 1400W
- Capacidade: 5 L
- **1200 gr de batatas**
- Ecrã táctil digital
- Adequado para uma grande variedade de receitas
- Temporizador 0-60 minutos
- Temperatura ajustável a partir de 80-200 °C
- 8 programas pré-definidos
- Sinal sonoro de aviso acústico de fim de cozedura
- Punho de toque fresco
- Bandeja e cesto sem cola
- Pés antiderrapantes
- Guia de cozedura integrada na fritadeira
- Livre de PFOA e BPA



**S97203800**

Pack unit	2
Kg	10
Master carton (cm)	35.9 x 69.5 x 37
Gif box (cm)	33.8 x 34 x 34.8
EAN13	8433766720387

# Calor textil Calor têxtil





# Helsinki

Almohadillas ergonómicas  
Almofadas ergonómicas



NÚMEROS  
ILUMINADOS



FLEXIBLES  
TRANSPIRABLES



LAVABLES



- Control digital con números retroiluminados
- Controlo digital com números retroiluminados



- Tecnología Sensfort, distribución del calor uniforme
- Tecnologia Sensfort, distribuição uniforme do calor



- Auto-off, se apaga automáticamente a los 90 minutos
- Auto-off, desliga automaticamente após 90 minutos



- Sistema de protección por sobrecalentamiento
- Sistema de protecção contra sobreaquecimento



- Textil flexible y transpirable
- Textil flexível e transpirável



- Conector extraíble para facilitar el lavado
- Conexão extraível que facilita a lavagem

CT8696  
H. Espalda  
**S95506900**

CT8690  
H. Cervical  
**S95504600**

CT8680  
H. Lumbar  
**S95504700**

	CT8696 H. Espalda <b>S95506900</b>	CT8690 H. Cervical <b>S95504600</b>	CT8680 H. Lumbar <b>S95504700</b>
Pack unit	6	4	4
Kg	5.2	3.6	3
Master carton (cm)	42 x 32.8 x 31.5	42 x 29.2 x 20.5	38 x 21 x 31
Gif box (cm)	20 x 10 x 28	19 x 27.2 x 10	19 x 30 x 9
EAN13	8433766550694	8433766550465	8433766550472



## CT8696 Helsinki

### Cervicales y espalda



55 X 42 CM



3 NIVELES



ELÁSTICO



- 3 niveles de temperatura
- Funda extraíble de franela extra suave. Lavable a máquina 30°C.

- 3 níveis de temperatura
- Fronha extraível fabricada em material extra suave. Lavável na máquina 30°C.

## CT8690 Helsinki

### Cervicales y hombros



6 NIVELES



- 6 niveles de temperatura
- Lavable a máquina 30°C.

- 6 níveis de temperatura
- Lavável na máquina 30°C.

## CT8680 Helsinki

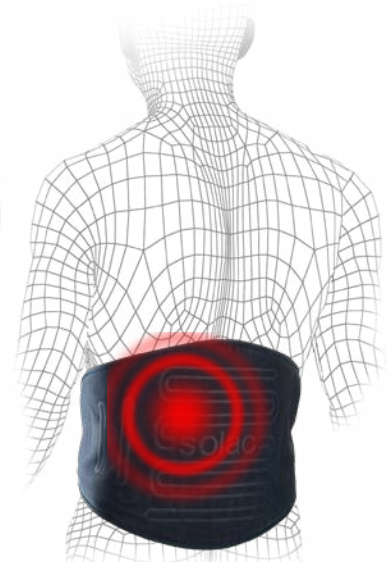
### Lumbar



6 NIVELES



ELÁSTICO



- 6 niveles de temperatura
- Adaptable a cualquier perímetro abdominal
- Lavable a máquina 30°C

- 6 níveis de temperatura
- Adaptável a qualquer perímetro abdominal
- Lavável na máquina 30°C.

Almohadillas flexibles para usar con o sin funda  
Almofadas flexíveis para desfrutar com ou sem fronha



10 NIVELES



FLEXIBLES  
TRANSPIRABLES



LAVABLES



BREMEN DIGITAL SOFT  
40 x 30 cm  
BREMEN DIGITAL SOFT +  
48 x 34 cm

**CT8702 Bremen Digital Soft**  
**CT8703 Bremen Digital Soft +**



- **100 W**
- **Calor:** Uso universal para proporcionar calor y aliviar molestias
- **Therafort:** Solac ha creado la gama de almohadillas The rafort, diseñadas para adaptarse a cualquier parte del cuerpo ergonómicamente, proporcionando un calor agradable al instante que mitiga molestias musculares, menstruales...
- Almohadilla flexible y transpirable
- Funda de tejido ultra suave
- Regulador electrónico de **10 temperaturas.**
- Conector extraíble: Lávala con total seguridad
- Sistema de seguridad **SMART&SAFETY** que evita el sobrecalentamiento
- Autoapagado después del tiempo seleccionado
- Lavable en lavadora a 40°C tanto el interior como la funda.

- **100 W**
- **Calor:** Uso universal para proporcionar calor e aliviar desconfortos
- **Therafort:** A Solac criou a linha de almofadas Therafort, projetadas para se adaptar ergonomicamente a qualquer parte do corpo, proporcionando calor agradável instantâneo que alivia desconfortos musculares, menstruais...
- Almofada flexível e respirável
- Capa de tecido ultra macio
- Regulador eletrônico de **10 temperaturas**
- Conector removível: Lave com segurança total
- Sistema de segurança **SMART&SAFETY** que evita supe raquecimento
- Desligamento automático após o tempo selecionado
- Lavável na máquina a 40°C, tanto o interior quanto a capa.

para uso  
CON Y SIN  
FUNDA

Bremen  
Digital Soft  
**S95507700**

Bremen  
Digital Sof +  
**S95507800**

Pack unit	6	6
Kg	0.58	0.53
Master carton (cm)	32 x 32.5 x 22.5	32 x 38 x x 26.8
Gif box (cm)	5 x 30.5 x 20	5 x 35.5 x 24.5
EAN13	8433766550779	8433766550786

**Almohadilla eléctrica**  
**Almofada elétrica**



10 NIVELES



FLEXIBLES  
TRANSPIRABLES



LAVABLES



48 X 34 CM

**CT8701**  
**Bremen Digital+**

- **100 W**
- **Calor:** Uso universal para proporcionar calor y aliviar molestias
- **Therafort:** Solac ha creado la gama de almohadillas Therafort, diseñadas para adaptarse a cualquier parte del cuerpo ergonómicamente, proporcionando un calor agradable al instante que mitiga molestias musculares, menstruales...
- Almohadilla flexible y transpirable
- Funda de tejido ultra suave
- Regulador electrónico de **10 temperaturas.**
- Conector extraíble: Lávala con total seguridad
- Sistema de seguridad **SMART&SAFETY** que evita el sobrecalentamiento
- Autoapagado después del tiempo seleccionado
- Lavable en lavadora a 40°C

- **100 W**
- **Calor:** Uso universal para proporcionar calor e aliviar desconfortos
- **Therafort:** A Solac criou a linha de almofadas Therafort, projetadas para se adaptar ergonomicamente a qualquer parte do corpo, proporcionando calor agradável instantâneo que alivia desconfortos musculares, menstruais...
- Almofada flexível e respirável
- Capa de tecido ultra macio
- Regulador eletrônico de **10 temperaturas**
- Conector removível: Lave com segurança total
- Sistema de segurança **SMART&SAFETY** que evita superaquecimento
- Desligamento automático após o tempo selecionado
- Lavável na máquina a 40°C



**S95507600**

Pack unit	6
Kg	0.50
Master carton (cm)	32 x 38 x 26.8
Gif box (cm)	5 x 35.5 x 24.5
EAN13	8433766550762

**Bolsa de agua calefactable**  
**Saco de água quente elétrico**

**CB8981**  
**Caldea**

- **360W**
- 2 horas de calor en solo 10 minutos
- Tacto muy suave
- Cargador de seguridad
- Tejido flexible y transpirable
- Bolsillo especial para dar calor a manos y pies

- **360W**
- 2 horas de calor em apenas 10 minutos
- Suave ao tacto
- Carregador de segurança
- Tecido flexível e respirável
- Saco especial para aquecer as mãos ou pés



27 X 21 CM



AUTONOMIA  
2 HORAS

**S95505800**

Pack unit	6
Kg	12.2
Master carton (cm)	27.5 x 26.5 x 33.5
Gif box (cm)	25 x 8.5 x 16
EAN13	8433766550588

Mantas de franela ultrasuave bicolor  
 Mantas de flanela ultra macia de duas cores



REIKIAVIK  
 140 X 180 CM  
 REIKIAVIK SINGLE  
 120 X 160 CM



ANTI-  
 ELECTRICIDAD  
 ESTÁTICA



2 COLORES  
 REVERSIBLE

**CT8608 Reikiavik**  
**CT8607 Reikiavik single**

- **Reikiavik+: 180W / Reikiavik: 150W**
- Control electrónico de temperatura retroluminado
- 9 Niveles de temperatura y 9 de tiempo
- Auto-off, se apaga automáticamente
- Sistema de protección por sobrecalentamiento
- Tejido de franela ultrasuave y lavable a máquina hasta 30°C
- Conector extraíble para facilitar el lavado.
- **Reikiavik+: 180W / Reikiavik: 150W**
- Controlo eletrónico da temperatura retroluminado
- 9 níveis de temperatura e 9 níveis de tempo
- Auto-off, desliga-se automaticamente
- Sistema de proteção contra sobreaquecimento
- Tecido de flanela ultra macio flexível e lavável na maquina até 30°C
- Conexão amovível para facilitar a lavagem.

Reikiavik  
**S95507500**

Reikiavik single  
**S95507400**

Pack unit	15	4
Kg	15.4	8.34
Master carton (cm)	65 x 56 x 44	30.5 x 12 x 42
Gif box (cm)	32 x 18 x 42	30 x 12 x 40
EAN13	8433766550755	8433766550748



Almohadilla eléctrica  
Almofada elétrica

## CT8611 Malmo



150 X 90 CM



10 NIVELES



LAVABLES

New!



- **120W**
- Manta eléctrica con tejido soften de felpa polar y tejido Sherpa
- Tecnología PTC: Calor 100% homogéneo, instantáneo y con menos consumo
- **8 niveles de temperatura**
- **Temporizador hasta 9 horas**
- Autoapagado después del tiempo seleccionado
- Sistema de protección de sobrecalentamiento
- Conector extraíble para facilitar el lavado
- Lavable a máquina a 30°C
- **Medidas: 150 x 90 cm**

- **120 W**
- Cobertor elétrico com tecido soften de pelúcia polar e tecido Sherpa
- Tecnologia PTC: Calor 100% homogéneo, instantáneo e com menor consumo
- **8 níveis de temperatura**
- **Temporizador até 9 horas**
- Desligamento automático após o tempo selecionado
- Sistema de proteção contra superaquecimento
- Conector removível para facilitar a lavagem
- Lavável à máquina a 30 °C
- **Medidas: 150 x 90 cm**

**S95508000**

Pack unit	6
Kg	1.10
Master carton (cm)	12 x 29 x 34
Gif box (cm)	12 x 29 x 16
EAN13	8433766550809



**Calientacamás ultrasuave**  
**Aquecedor de sobrecolchão ultra macio**



400 gr/m<sup>2</sup>  
 GRÓSOR  
 4 CAPAS



NORWAY+  
 150 X 140 CM  
 NORWAY  
 150 X 80 CM



**CT8627 Norway**  
**CT8626 Norway +**

• **Norway+: 120W / Norway: 60W**

- Elimina la sensación de humedad de la cama
- Control electrónico de temperatura. 3 niveles con luz
- Tecnología Sensfort, distribución del calor uniforme
- Auto-off, se apaga automáticamente a las 3h
- Sistema de protección por sobrecalentamiento
- 3 niveles de temperatura
- Tejido flexible y lavable a máquina
- Conector extraíble para facilitar el lavado

• **Norway+: 120W / Norway: 60W**

- Elimina a sensação de humidade na cama
- Controlo eletrónico da temperatura, 3 níveis com luz
- Tecnologia Sensfort, distribuição uniforme do calor
- Auto-off, desliga-se automaticamente após 3h
- Sistema de proteção contra sobreaquecimento
- 3 níveis de temperatura
- Tecido flexível e lavável na maquina
- Conexão amovível para facilitar a lavagem

Norway +  
**S95507300**

Norway  
**S95507200**

Pack unit	4	4
Kg	8.34	5.14
Master carton (cm)	58x38x40	31x11x39
Gif box (cm)	36x14x38	46x33x41
EAN13	8433766550731	8433766550724

**Bienestar y  
cuidado personal**

**Bem-estar e  
cuidado pessoal**



Humidificador difusor de esencias  
Umidificador difusor de essência



14.8 X 14.8 x 15 CM



APTO  
ESENCIAS



7 COLORES  
DE LUZ



**HU1053**  
**Fragrance Quiet**

- 10W
- Capacidad: 300 ml
- **Aromaterapia: apto para esencias y aceites con base de agua**
- 2 niveles de intensidad: 15 - 35 ml/h
- 10 horas de funcionamiento
- Temporizador
- Iluminación LED en el centro y salida de vapor: azul cielo, rojo, verde claro y oscuro, azul, violeta, rosa
- Función de iluminación independiente
- Doble sistema de seguridad por falta de agua: apagado automático e indicador luminoso y acústico
- **Ultra silencioso**
- **Habitaciones de hasta 15 m<sup>2</sup>**

- 10W
- Capacidade: 300 ml
- **Aromaterapia: adequado para essências e óleos à base de água**
- 2 níveis de intensidade: 15 - 35 ml/h
- 10 horas de funcionamento
- Temporizador
- Iluminação LED no centro e na saída do vapor: azul céu, vermelho, verde claro e escuro, azul, violeta, rosa
- Função de iluminação independente
- Duplo sistema de segurança por falta de água: desligamento automático e indicador luminoso e sonoro
- **Ultra silencioso**
- **Para divisões até 10 m<sup>2</sup>**

S95401400

Pack unit	6
Kg	0,6
Master carton (cm)	35.8 x 53 x 18.2
Gif box (cm)	17 x 17 x 16
EAN13	8433766540145

Deshumificador  
Desumidificador

## DH8966 Supreme Dry



340W



TEMPORIZADOR  
24H



- Selector de nivel de humedad deseado
- Detector y display de nivel de humedad ambiental
- Control automático de descongelación
- Indicador de depósito lleno
- Caudal de aire 180 m<sup>3</sup>/h
- Capacidad de deshumidificación 22L/24h
- Filtro extraíble y lavable
- Asa de transporte
- Ideal para habitaciones de hasta 45 m<sup>2</sup>
- Dos velocidades ajustables
- Silencioso 47dB
- Gas refrigerante ecológico R290
- Sistema de drenaje continuado

- Seletor do nível de humidade desejado
- Detetor e visor do nível de humidade ambiente
- Controlo automático da descongelação
- Indicador de depósito cheio
- Caudal de ar 180 m<sup>3</sup>/h
- Capacidade de desumidificação 22L/24h
- Filtro amovível e lavável
- Punho de transporte
- Ideal para espaços até 45 m<sup>2</sup>
- Duas velocidades reguláveis
- Silencioso 47dB
- Gás refrigerante R290 amigo do ambiente
- Sistema de drenagem contínua
- 4 rodas para um transporte cómodo



**S95401500**

Pack unit	1
Kg	0,86
Master carton (cm)	25 x 36.5 x 60.5
Gif box (cm)	25 x 36.5 x 60.5
EAN13	8433766540152

## Irrigador dental

## ID7841 Aqua Pulse

### • 5 V

- Higieniza con agua a presión
- Perfecto para personas con braquets y/o implantes, y especialmente indicado para limpiar y prevenir el sarro dental.
- Elimina las bacterias bucales que provocan el mal aliento.
- Potente chorro de agua 120 PSI máx.
- **Tecnología Fresh Flow**, que libera agua y oxígeno a gran presión en 3 modos de distintas intensidades: Normal, Soft y Massage.
- Soft para niños y dientes sensibles
- Normal para la limpieza en profundidad de dientes y zonas interdentes
- Massage, para limpiar y masajear las encías.
- Indicador LED luminoso de programa seleccionado
- Cabezal rotatorio 360°
- **CLIP FIX:** El cabezal se fija con un clic y se extrae presionando un botón.
- Autoapagado en 2 minutos.
- Depósito hermético extraíble de 320 ml.
- Resistente al agua IPX7. Puede usarse en la ducha.
- Incluye 2 cabezales.
- Batería recargable de litio.
- Indicador luminoso de nivel de carga.
- Doble apertura del depósito.

### • 5 V

- Higieniza com água sob pressão
- Perfeito para pessoas com aparelhos ortodônticos e/ou implantes, especialmente indicado para limpar e prevenir o tártaro dental.
- Elimina as bactérias bucais que causam o mau hálito.
- Potente jato de água, até 120 PSI.
- **Tecnologia Fresh Flow**, que libera água e oxigênio sob grande pressão em 3 modos de diferentes intensidades: Normal, Suave e Massagem.
- Suave para crianças e dentes sensíveis
- Normal para limpeza profunda dos dentes e áreas interdentes
- Massagem, para limpar e massagear as gengivas.
- Indicador LED luminoso do programa selecionado
- Cabeça rotativa 360°
- **CLIP FIX:** A cabeça é fixada com um clique e removida pressionando um botão.
- Autoapagado em 2 minutos.
- Reservatório hermético removível de 320 ml.
- Resistente à água IPX7. Pode ser usado no chuveiro.
- Inclui 2 cabeças.
- Bateria de lítio recarregável.
- Indicador luminoso de nível de carga.
- Dupla abertura do reservatório.



**S95401400**

Pack unit	6
Kg	0,6
Master carton (cm)	35.8 x 53 x 18.2
Gif box (cm)	17 x 17 x 16
EAN13	8433766540145



**CABEZAL  
ROTATIVO**



**3 MODOS  
LIMPIEZA**



**IDEAL  
ORTODONCIAS**

**solac**  
Aqua Pulse



## Irrigador dental

### ID7840 Aqua Smile

- Higieniza con agua a presión
- 3 modos: normal, suave y masaje
- Cabezal rotatorio 360°. Incluye 2 cabezales
- 40 minutos de autonomía
- Depósito extraíble de 170ml
- Resistente al agua IPX7
- Batería recargable de litio. 3,7V

- Higieniza com água sob pressão
- 3 modos: normal, suave e massagem
- Cabeça rotativa de 360°. Inclui 2 cabeças
- 40 minutos de autonomia
- Depósito amovível de 170 ml
- Resistente à água IPX7
- Bateria de lítio recarregável. 3,7V



3 MODOS  
LIMPIEZA



360°  
CABEZAL  
ROTATIVO



AUTONOMIA  
40 MIN

ID7840  
S90400400

AD4010  
S99943100

Pack unit	6	10
Kg	5.1	1.03
Master carton (cm)	49.5 x 22.4 x 26.0	10.6 x 9.8 x 15.4
Gif box (cm)	20.9 x 7.9 x 23.9	10 x 1.5 x 14.5
EAN13	8433766040003	8433766994313

## Masajeador de pies plegable Massajador de pés dobrável



CALOR  
INFRARROJO



VIBRACIÓN



BURBUJAS



### ME7756 Therma Hydro

- **350W.** Calentamiento del agua
- Masaje: **burbujas, infrarrojos y vibraciones**
- Cubeta plegable 6L: fácil almacenaje
- Tapa protectora antisalpicaduras y asa de transporte
- Sistema de seguridad anticalentamiento
- Apta para el uso con aceites esenciales
- Pies antideslizantes

- **350W.** Aquecimento da água
- Massagens: **bolhas, infravermelho e vibrações**
- Cuba dobrável 6L: armazenamento fácil
- Tampa com proteção antissalpicos e pega de transporte
- Sistema de segurança anti-aquecimento
- Adequado para uso com óleos essenciais
- Pés antiderrapantes

S90600500

Pack unit	4
Kg	9.24
Master carton (cm)	42 x 22 x 92
Gif box (cm)	40 x 10 x 45
EAN13	8433766060056

Masajeador con cabezales intercambiables  
 Massajador com cabeças intercambiáveis

## ME7714 Sculptural



CALOR  
 INFRARROJO



VIBRACIÓN



¡Nueva!

- 1.800-3.000 RPM
- Moldea la figura, favorece la circulación, combate la flacidez, mejora la apariencia y textura de la piel y relaja la musculatura
- **Acción triple:** masaje orbital y rotación excéntrica, presión neumática y sistema de calor por infrarrojos
- **Función de calor por infrarrojos:** calor agradable para una relajación total
- **5 modos de masaje predefinidos:** modo normal con 4 velocidades, estimulante, ondas sistemáticas, reafirmante y reafirmante rápido
- **6 cabezales de tratamiento intercambiables:** FIN GER-PRINT x1, MAX-FORCE x2, PRO-WAVE x1, ROLL-MAS SAGE x1, BALL-MASSAGE x1
- Protector de cabezal y neceser de transporte
- Diseño ergonómico: mejor distribución del peso, fácil acceso a los botones, mejor movilidad
- Diseño vertical: distribución uniforme del peso, lo que favorece la presión sobre la piel
- Diseño antideslizante en la parte trasera
- Apagado en 15 minutos: tiempo recomendado de masaje

- 1.800-3.000 RPM
- Modela a figura, promove a circulação, combate a flacidez, melhora a aparência e textura da pele e relaxa a musculatura
- **Ação tripla:** massagem orbital e rotação excêntrica, pressão pneumática e sistema de calor por infravermelhos
- **Função de calor por infravermelhos:** calor agradável para uma relaxamento total
- **5 modos de massagem predefinidos:** modo normal com 4 velocidades, estimulante, ondas sistemáticas, firmeza e firmeza rápida
- **6 cabeçais de tratamento intercambiáveis:** FIN GER-PRINT x1, MAX-FORCE x2, PRO-WAVE x1, ROLL-MAS SAGE x1, BALL-MASSAGE x1
- Protetor de cabeçal e estojo de transporte
- Design ergonómico: melhor distribuição do peso, fácil acesso aos botões, melhor mobilidade
- Design vertical: distribuição uniforme do peso, favorecendo a pressão sobre a pele
- Design antiderrapante na parte traseira
- Desliga-se em 15 minutos: tempo recomendado de massagem



S90600600

Pack unit	6
Kg	10.6
Master carton (cm)	41 x 32.5 x 44
Gif box (cm)	31 x 13 x 21
EAN13	8414636107361

Depiladoras a la cera caliente  
Depilação a cera quente

PARA FUNDIR  
DISCOS  
O PERLAS  
de cera standard

**DC7502  
Epil Pro Wax**



325W



RECICLA  
CERA

- 2 cubas para calentar y filtrar la cera, con termostato independiente y piloto luminoso
  - **Filtro** para la cera usada: permite su reutilización consiguiendo un gran ahorro
  - Incluye 2 espátulas de madera
  - Total estabilidad y tapa anti polvo
- 2 cubas independentes para aquecer e filtrar a cera, com indicador luminoso
  - **Filtro** para a cera usada: permite a sua reutilização, conseguindo-se poupar bastante
  - Inclui 2 espátulas de madeira
  - Total estabilidade e tampa anti poeira



**DC7501  
Carepil**



CUBETA  
ILUMINADA



- Tamaño compacto y luz decorativa
  - Incluye tapa antipolvo y espátula de madera
- Tamanho compacto y luz decorativa
  - Inclui tampa anti pó e espátula de madeira para utilizar



DC7502  
Epil pro wax  
**S90302700**

DC7501  
Carepil  
**S90302500**

DC7500  
Discos de cera  
**S99903200**

Pack unit	4	6	10
Kg	7.6	4.15	2.7
Master carton (cm)	31.5 x 29 x 46	49 x 33 x 17.2	20 x 15.5 x 13
Gif box (cm)	30 x 13.5 x 22	15.7 x 15.7 x 15.7	--
EAN13	8433766030271	8433766030257	8414636078692

**Cuidado del  
cabello**

**Cuidado  
do cabelo**



Secadore de cabelo  
con motor profesional

Secadores de cabelo  
com motor profissional

## SP7170 Expert 2600 Turmaline

2600W  
Motor profesional AC  
Motor AC profissional



2600W



MOTOR  
PROFESIONAL



IÓNICO

- **Recubrimiento de turmalina**, un extra de protección para intensificar la acción iónica. Pelo más suave, sano y brillante
- Función iónica
- 2 Concentradores y un difusor de volumen profesionales
- 2 velocidades / 3 temperaturas / Golpe de aire frío
- Filtro extraíble. Anilla colgador

- **Revestimento de turmalina**, uma proteção extra para intensificar a ação iónica. Cabelo mais suave, mais saudável e mais brilhante
- Função iónica
- 2 Concentradores profissionais e um difusor de volume
- 2 Velocidades / 3 temperaturas / Jato de ar frio
- Filtro amovível. Aro de suspensão

S90004700

Pack unit	6
Kg	8.9
Master carton (cm)	48 x 38 x 30.5
Gif box (cm)	23.8 x 11.5 x 28
EAN13	8433766000472

## SP7152 Expert 2400 Ionic

2400W  
Motor profesional AC  
Motor AC profissional



2400W



MOTOR  
PROFESIONAL



IÓNICO

- Tecnología iónica
- Concentrador de aire profesional ultra estrecho
- Difusor profesional para rizos definidos
- 2 velocidades / 3 temperaturas / Golpe de aire frío
- Filtro extraíble. Anilla colgador

- Tecnologia iónica
- Concentrador de ar profissional ultra estreito
- Difusor profissional para caracóis perfeitos
- 2 velocidades / 3 temperaturas / Jato de ar frio
- Filtro amovível. Aro de suspensão

SP7152  
S90006100

Pack unit	6
Kg	5.88
Master carton (cm)	34.5 x 49.5 x 31
Gif box (cm)	11 x 24 x 29.5
EAN13	8433766000618



Secador ionico  
Secador ionico

## SH7083 Fast 2200 Ionic



2200W



IÓNICO



- 2200W
- Tecnología iónica
- 2 velocidades
- 3 temperaturas
- Ligero. 510gr
- Acabado antideslizante
- Golpe de aire frío
- Filtro extraíble
- Anilla para colgar
- Longitud cable: 1,7m
- Incluye concentrador y difusor

- 2200W
- Tecnología iónica
- 2 velocidades
- 3 temperaturas
- Leve. 510gr
- Acabamento antiderrapante
- Soplo de ar frio
- Filtro amovível
- Anel de suspensão
- Comprimento do cabo: 1,7m
- Inclui concentrador e difusor



SH7083  
S90006200

Pack unit	6
Kg	6,53
Master carton (cm)	62,5 x 22 x 29,5
Gif box (cm)	21 x 10 x 28
EAN13	8433766000625

Secadores ultrarrápidos y con menos consumo  
 Secadores ultrarrápidos com menor consumo

## SV7015 Hair&Go Ionic 2000



Secador plegable ECO-W  
 Secador rebatível ECO-W

- **2000 EcoW de potencia  
 1800W de consumo**  
 Ahorra un 10% de energía.
- Compacto: 12.4 x 7.3 x 18.8 cm
- 2 velocidades y temperaturas. Aire frío
- Tecnología iónica
- Acabado metalizado
- Concentrador y difusor
- Peso ligero

- **2000 EcoW da potência,  
 1800W da consumo**  
 Poupa cerca de 10% de energia
- Compacto: 12.4 x 7.3 x 18.8 cm
- 2 velocidades e temperaturas. Ar frio
- Tecnologia de iões
- Acabamento metalizado
- Concentrador e difusor
- Peso leve



IÓNICO



PLEGABLE

**S90005500**

Pack unit	6
Kg	4.6
Master carton (cm)	31.2 x 23.3 x 49
Gif box (cm)	22.3 x 9.8 x 23.5
EAN13	8433766000557

## SH7087 Fast Ionic Dry 2000



Secador compacto ECO-W  
 Secador compacto ECO-W

- **2000 EcoW de potencia, 1400W de consumo**  
 Ahorra un 30% de energía.
- Ultra compacto: 13 x 8.6 x 23 cm
- 2 velocidades y temperaturas. Aire frío
- Tecnología iónica, secado más sano y libre de encrespamiento
- Acabado soft touch metalizado
- Peso ligero

- **2000 EcoW da potência, 1400W da consumo**  
 Poupa cerca de 30% de energia
- Ultra compacto: 13 x 8.6 x 23 cm
- 2 velocidades e temperaturas. Ar frio
- Tecnologia de iões, secagem mais saudável e sem encrespamento
- Acabamento Soft Touch
- Peso leve



IÓNICO



SOFT TOUCH

**S90005200**

Pack unit	6
Kg	5.5
Master carton (cm)	38.5 x 30.5 x 29
Gif box (cm)	18.5 x 9.5 x 27
EAN13	8433766000526

**Cepillo alisador iónico**  
**Alisador térmico iónico**

**MD7403**  
**Expert Ionic Brush**



IÓNICO



CERÁMICA



- 65 W
- **Púas alisadoras 3D con recubrimiento cerámico**
- **Tecnología iónica**
- 139 púas calefactables
- Calentamiento de las púas homogéneo
- Púas exteriores frías para desenredar el pelo antes de alisarlo.
- Diseño cuadrado: optimizado para alisar más pelo en una sola pasada
- **6 niveles de temperatura: 130 - 230°C**
- Pantalla con control electrónico de temperatura
- Función memoria: recuerdo la última temperatura seleccionada
- Sistema de seguridad SAFE ACTIVE: luz activable para indicar que el cepillo está en funcionamiento.
- Ergonómico y ligero
- Cable giratorio 360°
- Apagado automático: 60 minutos
- Voltaje universal

- 65 W
- **Pentes alisadores 3D com revestimento cerâmico**
- **Tecnologia iônica**
- 139 pentes aquecíveis
- Aquecimento uniforme dos pentes
- Pentes exteriores frios para desembaraçar o cabelo antes de alisá-lo.
- Design quadrado: otimizado para alisar mais cabelo de uma só vez
- **6 níveis de temperatura: 130 - 230°C**
- Tela com controle eletrônico de temperatura
- Função de memória: lembra a última temperatura selecionada
- Sistema de segurança SAFE ACTIVE: luz ativável para indicar que a escova está em funcionamento.
- Ergonômico e leve
- Cabo giratório 360°
- Desligamento automático: 60 minutos
- Voltagem universal



**S90105500**

Pack unit	6
Kg	4
Master carton (cm)	38 x 25.5 x 20
Gif box (cm)	36.5 x 12 x 6
EAN13	8433766010365



Plancha de cabello  
Alisador de cabelo

## PP7262 Expert 4 Sense



IÓNICO



CERÁMICA



IONIC, CERÁMICA,  
KERATIN, ARGAN

- 55W
- 4 tipos de cuidado: tecnología iónica y recubrimiento de cerámica, queratina, y aceite de argán.
- Placas largas y flotantes: 26 x 110 mm
- 5 niveles de temperatura: 150 - 230 °C
- Pantalla LCD
- Calentamiento rápido: 60 segundos
- Bloqueo de temperatura
- Bloqueo de placas
- Cable giratorio 360°
- Apagado automático: 60 minutos
- Diseño redondo especial para alisar y moldear
- Bolsa de almacenamiento

- 55W
- 4 tipos de cuidados: tecnología iónica e revestimento de cerámica, queratina e óleo de argão.
- Placas flutuantes longas: 26 x 110 mm
- 5 níveis de temperatura: 150 - 230 °C
- Ecrã LCD
- Aquecimento rápido: 60 segundos
- Bloqueio de temperatura
- Bloqueio da placa
- Cabo giratório 360°
- Desligamento automático: 60 minutos
- Design redondo especial para alisar e modelar
- Saco de armazenamento



**S90105300**

Pack unit	6
Kg	3,50
Master carton (cm)	25,5 x 22 x 18,5
Gif box (cm)	24 x 10 x 5,5
EAN13	8433766010532



# Calefacción Aquecimiento





**Calefactores  
Aquecedores**

## **TV8436 Memorable**



2000W



PROTECCION  
TÉRMICA

- Formato compacto
- 2000W
- Función ventilador
- Termostato regulable
- Protección anticalentamiento

- Formato compacto
- 2000W
- Função de ventilação
- Termostato ajustável
- Proteção contra superaquecimento



**S94602400**

Pack unit	8
Kg	12.47
Master carton (cm)	56 x 42.8 x 30
Gif box (cm)	20.5 x 13.2 x 27.3
EAN13	8433766460245

**Radiador de aceite  
Radiador a óleo**



2300W

## **RA8010**

- 3 potencias
- 11 elementos
- Termostato ajustable
- Anchura de los elementos: 140 mm
- Protección sobre calentamiento
- Indicador luminoso de funcionamiento
- Asa de transporte
- Alojamiento para el cable
- 4 ruedas de transporte
- Se recomienda para superficies de hasta 23m2

- 3 potências
- 11 elementos
- Termóstato ajustável
- Largura dos elementos: 140 mm
- Proteção contra sobreaquecimento
- Luz indicadora de funcionamento
- Punho de transporte
- Caixa de cabos
- 4 rodas de transporte
- Recomendado para superfícies de até 23m2



**S93502100**

Pack unit	1
Kg	10.98
Master carton (cm)	16.2 x 56 x 54.7
Gif box (cm)	16.2 x 56 x 54.7
EAN13	8433766935026



# solac

lo que hacemos, lo hacemos bien

[www.solac.com](http://www.solac.com)

[atencioncliente@solac.com](mailto:atencioncliente@solac.com)

Av. Barcelona s/n  
25790 Oliana · Lleida  
T. +34 973 47 05 50

TAURUS PORTUGAL  
Av. Rainha D. Amélia, nº 12 – B · 1600- 677 Lisboa  
T. +351 21 797 26 51

S06213000